

Описание сборки кровати детской

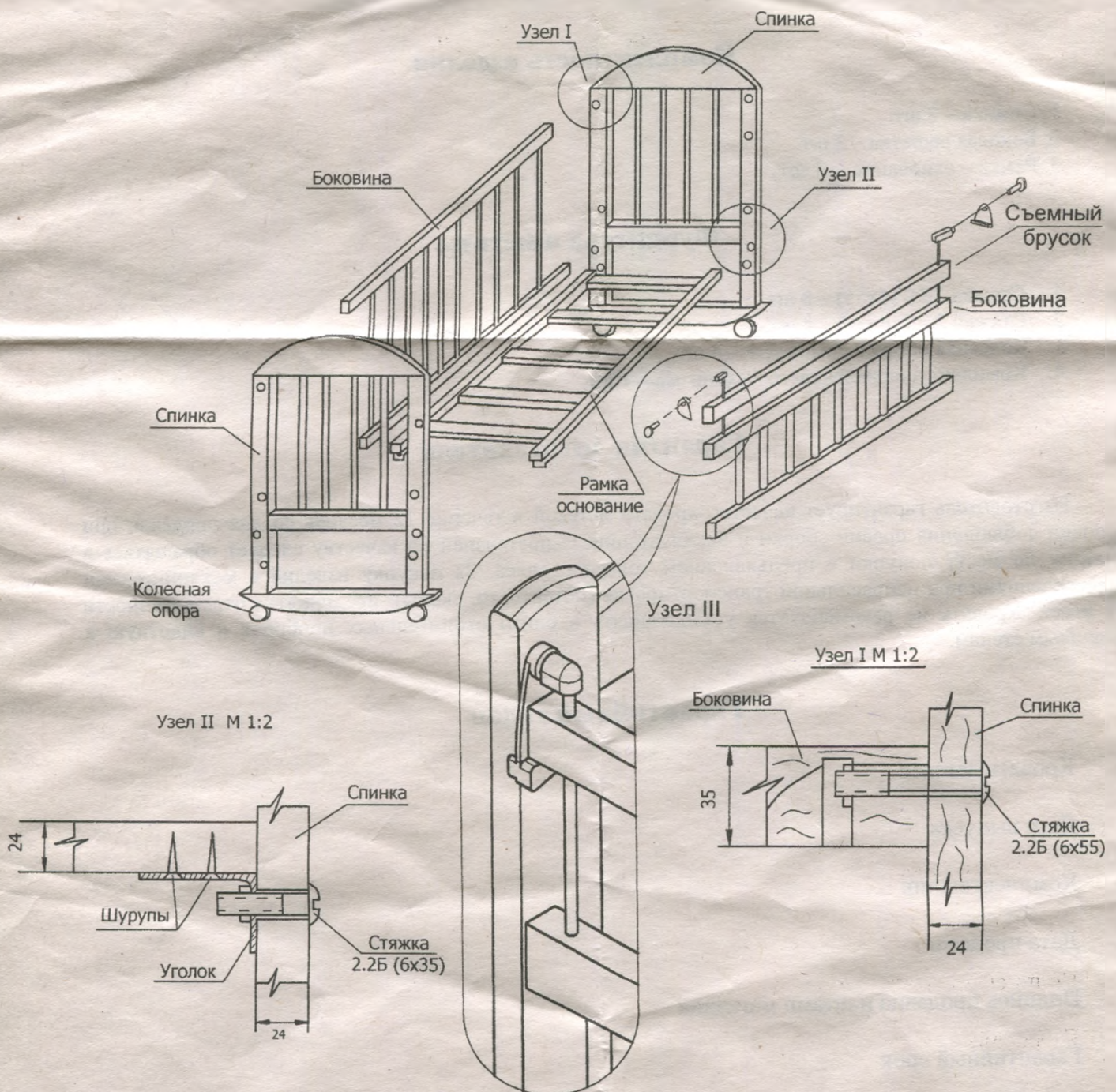
Кровать детская проект 1558 деревянная с решетчатыми боковинами и спинками рамочной конструкции, рамкой основания под матрас. Устанавливается на роликовую опору и качалку.

Кровать поставляется в разобранном виде.

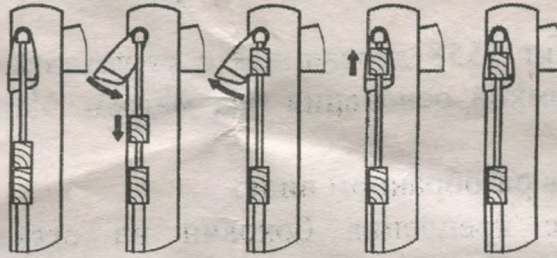
Сборка начинается с крепления боковин на стяжку 2.2-Б (см. узел 1) и направляющие (см. узел III). Затем устанавливают нижнюю рамку с помощью стяжки 2.2-Б (см. узел II).

Кровать не рекомендуется устанавливать на неровном полу во избежание перекосов. Нельзя устанавливать вплотную к холодным стенам или вблизи отопительных приборов

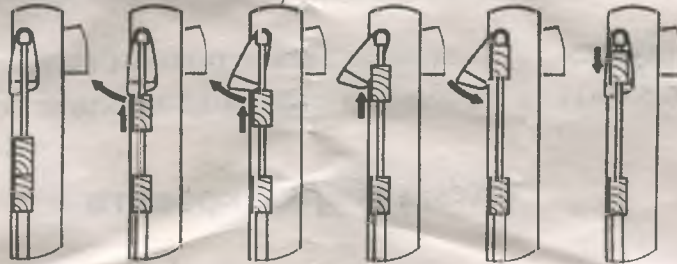
Схема сборки кровати



Работа механизма при опускании боковой планки



Работа механизма при подъеме боковой планки



Комплектность изделия

1. Спинка – 2 шт.
2. Боковая решетка – 2 шт.
3. Рамка – основание – 1 шт.

Фурнитура и метизы

1. Стяжка 2.2Б (6x55) – 8 шт.
2. Стяжка 2.2Б (6x35) – 4 шт.
3. Колесная опора в комплекте – 4 шт.
4. Комплект направляющего механизма – 1 шт.

Гарантия изготовителя

Изготовитель гарантирует качество кровати детской в течение 12 месяцев со дня продажи, при условии соблюдения правил сборки и эксплуатации. С претензией по качеству следует обращаться в магазин по месту покупки с предъявлением товарного чека. За покупку изделия с механическими повреждениями при неправильной транспортировке (потертости, сколы) предприятие ответственности не несет. Кровать не рекомендуется устанавливать вблизи отопительных приборов и вплотную к холодным стенам.

Гарантийный талон

Кровать детская

Дата выпуска

Комплектовщик

Дата продажи

Подпись продавца и штамп магазина

Гарантийный срок

Заполняется при покупке изделия в торговой точке